

Palmarès détaillé des équipes / Full team results

SAINT ETIENNE

Equipes GAM/GAF ZONE SUD EST

20/04/2013 au 21/04/2013

Fédération Française
de Gymnastique





Z0070001.22818.QU

JURY D et E

0001

DIVISION NATIONALE GAF

QUALIFICATIONS

Club / Association Ville / Town					Pen.	Total Score
1 PATRONAGE SCOLAIRE LAIQUE						
FRA LYON 03	50.350	44.000	45.250	48.150		187.750
<u>PIZOT Cecile</u>	13.850	12.050	<u>13.100</u>	12.850	(1)	<u>51.850</u>
DUFOUR Chloé	11.900	11.150	10.400	12.400	(10)	45.850
BARDIN Solène	12.050	10.300	10.750	11.200	(19)	44.300
GAGNERET Manon	9.600	10.500	11.000	11.700	(37)	42.800
LAFERRERE Florence	12.550	9.950		11.000	(104)	33.500
BLEUSE Laurence			9.350		(140)	9.350
2 ENTENTE GYMNIQUE AVIGNON						
FRA AVIGNON	52.350	44.000	43.950	47.050		187.350
CANO Johanna	<u>14.100</u>	12.000	10.950	<u>12.900</u>	(3)	49.950
CIPOLLINA Amara	13.050	12.900	11.750	11.700	(4)	49.400
LEGRAND Maud	12.600	9.900	10.800	11.850	(13)	45.150
CHARPENTIER Laura	12.600		8.800	9.900	(113)	31.300
VIENNEY Mathilde	11.750	8.700		10.600	(114)	31.050
GRANIER Valentine		9.200	10.450		(133)	19.650
3 ETOILE GYMNIQUE ISTRES ENTRESSEN						
FRA ISTRES	52.000	43.700	43.650	43.850		183.200
BASSO Lauryn	13.800	12.450	11.300	12.450	(2)	50.000
LEHNER Odile	12.800	11.150	10.550	10.800	(12)	45.300
BINATO Manon	11.850	10.600	10.950	10.300	(26)	43.700
CLARY Charline	12.900	9.500	10.850	10.250	(27)	43.500
GUYOT Roxanne	12.500	9.050			(126)	21.550
KLONIECKI Roxanne			10.200	10.300	(130)	20.500
4 GYM'DANS' FRANCHEVILLE						
FRA FRANCHEVILLE	51.850	41.900	42.500	45.650		181.900
TEULADE Kim	12.900	<u>13.250</u>	10.350	12.550	(5)	49.050
MEILLAND Julie	13.200	9.550	10.800	10.700	(20)	44.250
PERROT Manon	13.100	9.450	10.500	11.200	(21)	44.250
PETITJEAN Sandy	11.650	9.250	10.850	11.200	(35)	42.950
DUMONT Francoise	12.650	9.650			(125)	22.300
RIVIER Justine			9.900	10.200	(132)	20.100
5 CAVIGAL NICE SPORTS						
FRA NICE	51.300	39.300	42.400	44.150		177.150
SUSINI Eva	12.550	10.750	11.000	11.300	(11)	45.600
MEUNIER Cassie	11.800	9.350	11.000	11.200	(30)	43.350
GBR HOWAT Genny	12.950	9.300	10.650	9.950	(36)	42.850
CLAIN Aurelie	13.000	8.850	9.750	10.650	(43)	42.250
LOMELET Lucie	12.800		8.950	11.000	(107)	32.750
JOUVE Lea		9.900			(139)	9.900

souligné = meilleur total

_GENEQU_GAF.RPT du 21/04/2013 - 5.5.001 LOCAL - réseau -

validé le dimanche 21 avril 2013 à 17:47 - 1/17

Palmarès détaillé des équipes / Full team results

SAINT ETIENNE

Equipes GAM/GAF ZONE SUD EST

20/04/2013 au 21/04/2013

Fédération Française
de Gymnastique





Z0070001.22818.QU

JURY D et E

0001

DIVISION NATIONALE GAF

QUALIFICATIONS

Club / Association Ville / Town					Pen.	Total Score
6 ANNEXE NOIR THIERS GYMNASIQUE D'AVIGNON						
FRA AVIGNON	51.850	37.050	42.200	45.250		176.350
GOMEZ Jade	13.350	10.700	10.650	12.050	(8)	46.750
LIMONGI Ines	13.050	9.050	11.050	10.900	(22)	44.050
GONZALEZ Helene	12.900	8.900	7.900	10.950	(60)	40.650
PRAKONEKHAM Coline	11.200	7.350	9.400	10.000	(88)	37.950
GIMENEZ Marylène			11.100	11.350	(124)	22.450
REGIS Marion	12.550	8.400			(127)	20.950
7 ETOILE DE MONTAUD						
FRA ST ETIENNE	51.400	39.100	42.050	41.050		173.600
VIALLOON Clélia	13.000	11.550	10.950	10.800	(9)	46.300
NOURISSAT Emilie	12.800	10.050	11.150	10.800	(14)	44.800
MATHIEU Harmony	13.000	9.800	8.850	9.450	(56)	41.100
PAULET Mathilde	12.600	7.700	9.600	10.000	(69)	39.900
SOUVIGNET Claire		5.250	10.350	9.350	(123)	24.950
8 GYMNASIQUE SUD EST LYONNAIS						
FRA FEYZIN	50.400	38.750	39.850	42.050		171.050
GROLEAS Marine	13.600	10.850	11.600	11.300	(6)	47.350
ROUSSEAU Joanna	12.700	9.700	8.550	10.600	(52)	41.550
BECLERE Mathilde	11.450	7.900	8.800	9.350	(92)	37.500
BESSON Mariette		10.300	10.900	10.650	(109)	31.850
CANILLAS Estelle	12.250	7.600		9.500	(116)	29.350
LOUE Julie	11.850		8.400		(131)	20.250
9 ECOLE GYMNIQUE DE JASSANS						
FRA JASSANS-RIOTTIER	50.750	36.400	41.350	42.350		170.850
VAUDAINE Pauline	13.100	9.900	10.950	10.550	(17)	44.500
VALLET Jeanne	13.150	9.150	11.000	10.450	(24)	43.750
POULACHON Oriane	13.350	9.050	10.250	11.050	(25)	43.700
ROUGIER Marie	11.150	8.300	9.150	10.300	(83)	38.900
10 NICE GYM						
FRA NICE	50.450	34.700	42.600	42.350		170.100
LUAULT Claire	13.100	8.550	11.350	10.800	(23)	43.800
WAEGEMAN Christelle	12.800	9.400	10.250	9.500	(48)	41.950
MACIA Naome	12.950	7.750	10.400	10.450	(51)	41.550
MINCHELLA Iman	10.550	8.650	10.600	10.400	(64)	40.200
RACHIK Sonia	11.600	8.100	9.600	10.700	(67)	40.000
11 UNION GYMNIQUE AIX LES BAINS						
FRA AIX LES BAINS	49.150	37.450	41.800	41.350		169.750
BIASI Justine	11.850	9.550	11.250	10.300	(34)	42.950
BOCH Margot	13.100	9.800	9.750	9.700	(41)	42.350
FERREIRA Jade	12.450	8.100	10.750	11.000	(42)	42.300
BISKUPSKI Victoria	11.750	10.000	10.050	10.350	(45)	42.150

souligné = meilleur total

_GENEQU_GAF.RPT du 21/04/2013 - 5.5.001 LOCAL - réseau -

validé le dimanche 21 avril 2013 à 17:47 - 2/17

Palmarès détaillé des équipes / Full team results

SAINT ETIENNE

Equipes GAM/GAF ZONE SUD EST

20/04/2013 au 21/04/2013

Fédération Française
de Gymnastique





Z0070001.22818.QU

JURY D et E

0001

DIVISION NATIONALE GAF

QUALIFICATIONS

Club / Association Ville / Town					Pen.	Total Score
12 CASCOL OULLINS						
FRA LA MULATIÈRE	50.000	36.300	40.750	42.300		169.350
CHOLLIER Christelle	12.400	9.350	10.750	10.950	(28)	43.450
POULET Tiphaine	12.950	9.650	10.100	10.700	(29)	43.400
BROSSARD Cassandre	12.100	9.150	10.200	10.000	(53)	41.450
DUCROUX Marianne	12.550	3.650	9.700	10.650	(95)	36.550
SILLAN Josephine	12.100		9.300	10.000	(112)	31.400
SEVE Pauline		8.150			(141)	8.150
13 ETOILE SPORTIVE LA VALETTE						
FRA ST CHAMOND	49.400	36.650	40.800	42.000		168.850
CHARTIER Cindy	12.650	9.250	10.700	10.650	(31)	43.250
CHAPUIS Léora	13.250	9.550	9.850	10.000	(38)	42.650
VALLA Mégane	11.250		10.500	10.400	(108)	32.150
PRECHEUR Gaëlle	12.250	8.800		10.550	(111)	31.600
SABOT Claire		9.050	9.200	10.400	(117)	28.650
MARTEL Lea	11.050	7.200	9.750		(119)	28.000
14 STADE LAURENTIN GYMNASTIQUE						
FRA SAINT LAURENT DU VAR	48.650	35.900	38.850	43.250		166.650
VANNI Charlotte	12.000	10.350	9.050	11.050	(40)	42.450
MILLE Mélanie	11.900	8.950	9.850	10.550	(54)	41.250
DONADEY Amélie	11.600	8.300	9.900	10.950	(59)	40.750
URSCH Elisa	11.800	7.550	10.050	10.500	(70)	39.900
SANSONE Sylvaine	12.950	8.300	7.900	10.700	(72)	39.850
15 LA SEREINE DE MONTLUEL						
FRA MONTLUEL	47.800	37.050	42.100	39.550		166.500
SCANDELLA Alix	13.350	10.900	11.300	11.400	(7)	46.950
JEANJACQUES Appoline	11.700	8.550	10.200	9.600	(65)	40.050
NOILLET Lou-anne	11.600	8.650	10.400	9.250	(71)	39.900
FERRIER Charlotte	11.150	8.850	10.200	9.300	(76)	39.500
MOINE Elsa	10.800	8.650	9.300	8.800	(91)	37.550
16 ECOLE GYMNIQUE DE JASSANS						
FRA JASSANS-RIOTTIER	51.700	37.350	37.050	40.350		166.450
DYLAS Coralie	13.300	9.150	11.450	10.650	(16)	44.550
PONTES Lucie	13.050	9.500	9.700	10.400	(39)	42.650
SENETERRE Manon	13.250	9.750	7.950	9.650	(61)	40.600
JARRY Juliane	12.100	8.050	7.000	8.850	(97)	36.000
VAUDAINE Chloé	11.750	8.950			(128)	20.700
CHAPELLE Camille			7.950	9.650	(138)	17.600

souligné = meilleur total

_GENEQU_GAF.RPT du 21/04/2013 - 5.5.001 LOCAL - réseau -

validé le dimanche 21 avril 2013 à 17:47 - 3/17

Palmarès détaillé des équipes / Full team results

SAINT ETIENNE

Equipes GAM/GAF ZONE SUD EST

20/04/2013 au 21/04/2013

Fédération Française
de Gymnastique





Z0070001.22818.QU

JURY D et E

0001

DIVISION NATIONALE GAF

QUALIFICATIONS

Club / Association Ville / Town					Pen.	Total Score
17 HYERES GYM						
FRA HYERES	48.400	34.600	39.600	42.900		165.500
MARQUES Lea	13.150	9.350	9.400	12.800	(15)	44.700
RENAUD Marie	12.400	8.250	10.200	9.750	(62)	40.600
COPPIN Églantine	10.700	8.550	10.050	10.650	(68)	39.950
PERZINSKY Oxana	11.600	8.450	8.700	9.200	(87)	37.950
RIEU Mari lou	11.250	3.000	9.950	9.700	(102)	33.900
18 ASSOCIATION SPORTIVE ET CULTURELLE MUNIC						
FRA TOULON	49.500	32.250	39.650	43.650		165.050
TOMAS Cora	12.750	7.800	10.450	11.000	(46)	42.000
HAMAMES-MOALLIC Melina	13.100	7.300	9.850	11.350	(49)	41.600
DESBARAT Alice	12.250	8.250	10.100	10.500	(57)	41.100
MILLELIRI Manon	11.400	8.900	9.250	10.800	(63)	40.350
19 ENTENTE GYMNIQUE AVIGNON						Equipe 2
FRA AVIGNON	47.900	33.450	40.850	42.150		164.350
REGIS Amandine	11.050	8.850	9.650	10.500	(66)	40.050
CERMINARA Elisa	12.300	6.550	10.000	10.700	(75)	39.550
ROUSSEAU Manon	12.100	8.300	8.900	10.100	(77)	39.400
MARTHERESSE Audrey	12.450		10.500	10.850	(103)	33.800
CELLIER Aurelie	10.750	8.100	0.000	8.750	(120)	27.600
VIENNEY Elise		8.700	10.700		(134)	19.400
20 DETENTE ET LOISIRS DE VIRIAT						
FRA VIRIAT	48.250	34.250	39.050	42.550		164.100
GUYON Marine	13.100	9.950	10.100	11.300	(18)	44.450
PIRLOT Anne Sophie	11.600	9.900	10.950	10.700	(33)	43.150
FAVIER Line	11.800	8.300	8.350	9.750	(86)	38.200
MUFFAT Séverine	11.250	6.100	9.000	10.800	(94)	37.150
VEUILLET Manon	11.750	3.750	9.000	9.750	(101)	34.250
21 ALLOBROGE ANNECY						
FRA ANNECY	49.050	35.100	37.500	41.600		163.250
LEGER Juliette	11.900	8.950	10.500	10.650	(47)	42.000
BOIMOND Alysée	12.900	8.550	8.200	10.000	(73)	39.650
GBR DAKIN Gemma	12.200	9.300	7.750	9.550	(85)	38.800
MOUYON Emilie	12.050		9.850	10.900	(106)	32.800
HENRY Naomi	11.300	8.300	8.950		(118)	28.550
LUNEAU Anne		8.200		10.050	(137)	18.250

souligné = meilleur total

_GENEQU_GAF.RPT du 21/04/2013 - 5.5.001 LOCAL - réseau -

validé le dimanche 21 avril 2013 à 17:47 - 4/17

Palmarès détaillé des équipes / Full team results

SAINT ETIENNE

Equipes GAM/GAF ZONE SUD EST

20/04/2013 au 21/04/2013

Fédération Française
de Gymnastique





Z0070001.22818.QU

JURY D et E

0001

DIVISION NATIONALE GAF

QUALIFICATIONS

Club / Association Ville / Town					Pen.	Total Score
22 NICE GYM						Equipe 2
FRA NICE	48.100	35.300	38.000	40.150		161.550
LADIER Aurore	11.800	9.150	9.950	10.700	(50)	41.600
CHAIX EICHEL Naomi	12.700	8.950	9.000	10.200	(58)	40.850
CORNU Cassie	12.000	7.800	10.100	9.500	(78)	39.400
BUFALA Maïté	11.600	9.200	8.800	9.750	(79)	39.350
FICHAUX Caroline	11.350	8.000	8.950	9.200	(93)	37.500
23 LA DRACENOISE GYMNASTIQUE section Artist						
FRA DRAGUIGNAN	47.000	34.300	39.450	40.600		161.350
PELLEGRINO Alicia	12.100	10.150	10.300	10.650	(32)	43.200
DE CAMPOS Maelys	12.150	8.200	9.750	9.050	(81)	39.150
MARTINEZ Maylis	11.600	8.000	9.650	9.600	(84)	38.850
MARTIN Louisiane	10.850	7.950	9.650	9.500	(89)	37.950
BOUET Julie			9.750	10.850	(129)	20.600
BARET Julie	11.150	7.750			(135)	18.900
24 AMICALE CLUB SEYSSINET						
FRA SEYSSINET - PARISSET	48.200	33.300	38.650	38.200		158.350
LIS Anaïs	12.150	9.550	10.050	9.450	(55)	41.200
HAMDANA Ambrine	11.050	8.200	10.100	9.950	(80)	39.300
HAMMAN Ambrine	12.350	7.050	9.900	9.650	(82)	38.950
JULIEN Manon	12.450		8.600	9.150	(115)	30.200
ARCHAMBAULT Emilie		8.500	7.900	8.800	(122)	25.200
SABATON Delphine	11.250	7.050			(136)	18.300
25 GIERES GYMNASTIQUE						
FRA GIERES	48.850	32.600	36.200	38.400		156.050
DOUADY Lena	12.800	8.550	10.300	10.550	(44)	42.200
MARTIN Joséphine	12.150	7.800	9.150	10.500	(74)	39.600
ARRIBERT Elisa	12.200	8.650	8.300	8.700	(90)	37.850
MESQUITA Anaïs	11.700	7.600	8.450	8.550	(96)	36.300
THIMONIER Chloé	11.350		6.600	8.650	(121)	26.600
26 LA SEREINE DE ST ANDRE DE CORCY						
FRA ST ANDRE DE CORCY	45.200	25.250	35.150	35.850		141.450
VIEUX Mallaury	11.500	7.100	9.300	7.050	(98)	34.950
DECLARON Marjorie	10.400	7.050	8.350	9.100	(99)	34.900
LABRANCHE Camille	11.250	7.350	6.950	8.750	(100)	34.300
DUBUS Johanna	11.300	3.750	9.450	8.950	(105)	33.450
RACCURT Fanny	11.150	3.500	8.050	9.050	(110)	31.750

souligné = meilleur total

_GENEQU_GAF.RPT du 21/04/2013 - 5.5.001 LOCAL - réseau -

validé le dimanche 21 avril 2013 à 17:47 - 5/17

Palmarès détaillé des équipes / Full team results

SAINT ETIENNE

Equipes GAM/GAF ZONE SUD EST

20/04/2013 au 21/04/2013

Fédération Française
de Gymnastique





Z0070016.22831.QU

JURY D et E

0016

DIVISION FEDERALE GAF

QUALIFICATIONS

Club / Association Ville / Town					Pen.	Total Score
1 CLUB GYMNIQUE DE SAINT GINIEZ						
FRA MARSEILLE	35.900	36.665	36.000	35.750		144.315
<u>LHOSPICE Esther</u>	12.600	<u>12.933</u>	<u>12.550</u>	<u>12.300</u>	(1)	<u>50.383</u>
VILA Emmanuelle	12.300	12.366	10.500	11.400	(10)	46.566
L'AMANT Ophelie		10.466	12.100	11.900	(82)	34.466
BENOIST-BLONDEL Clarisse	10.700	11.366	11.350		(88)	33.416
DEFRADAT Melanie	11.000			11.550	(111)	22.550
2 CLUB GYMNIQUE DE SAINT GINIEZ						Equipe 2
FRA MARSEILLE	36.550	36.032	35.500	35.050		143.132
LEFRANCOIS Eva	12.300	11.500	11.150	12.100	(5)	47.050
GIALLURACHIS Elina	12.100	11.900	8.100	11.050	(46)	43.150
LIGAMMARI Sylvie	12.150		12.000	11.900	(75)	36.050
JAINE Caroline		12.366	12.350	11.050	(76)	35.766
BRANCALEONI Alicia	10.950	11.766			(109)	22.716
3 INDEPENDANTE STEPHANOISE						
FRA SAINT ETIENNE	36.950	35.700	34.550	35.900		143.100
BERGIRON Juliette	12.600	12.700	10.450	12.150	(2)	47.900
BUMEDIEN Melanie	11.750	11.600	11.600	11.950	(6)	46.900
CAN WOOD Courtenay	<u>12.600</u>		11.100	11.800	(77)	35.500
BOSC Marine	11.250	11.400	11.850		(81)	34.500
VIRICEL Marion		11.233		10.550	(115)	21.783
4 STADE LAURENTIN GYMNASTIQUE						
FRA SAINT LAURENT DU VAR	35.400	34.232	34.650	35.400		139.682
BREMOND Elodie	12.150	12.033	11.100	11.900	(4)	47.183
BERNARD Julie	11.200	11.466	11.600	11.550	(19)	45.816
BALDUZZI Océane	12.050	10.566	10.950	11.950	(21)	45.516
ENGELS Fiona		10.733	11.950		(110)	22.683
BOUYSSOU Caroline	10.850			9.800	(123)	20.650
5 CLUB GYMNIQUE DE SAINT GINIEZ						Equipe 3
FRA MARSEILLE	35.400	33.866	34.600	35.450		139.316
BENJAMIN Anouk	11.650	11.400	12.100	11.100	(16)	46.250
HAULET Natty	11.950	11.466	10.100	12.250	(20)	45.766
DUARTE Stacy	11.800		11.150	11.550	(80)	34.500
LEFRANCOIS Manon	11.500	11.000		11.650	(84)	34.150
MOYER Gwladys		10.766	11.350		(113)	22.116
6 CLUB SPORTIF PERTUISIEN GYMNASTIQUE						
FRA PERTUIS	35.550	34.132	34.700	33.500		137.882
EYMARD Mathilde	12.300	11.266	12.250	10.900	(8)	46.716
VIENS Laetitia	12.500	11.466	11.100	11.550	(9)	46.616
BEAUVOIS Maëva	10.750	11.400		11.050	(92)	33.200
COLPART Joy	10.350		9.700	10.700	(103)	30.750
LASSAULZAIS Julie		9.800	11.350		(119)	21.150

souligné = meilleur total

_GENEQU_GAF.RPT du 21/04/2013 - 5.5.001 LOCAL - réseau -

validé le dimanche 21 avril 2013 à 17:47 - 6/17

Palmarès détaillé des équipes / Full team results

SAINT ETIENNE

Equipes GAM/GAF ZONE SUD EST

20/04/2013 au 21/04/2013

Fédération Française
de Gymnastique





Z0070016.22831.QU

JURY D et E

0016

DIVISION FEDERALE GAF

QUALIFICATIONS

Club / Association Ville / Town					Pen.	Total Score
7 ENTENTE GYMNIQUE GRASSOISE						
FRA GRASSE	35.200	34.399	33.800	34.450		137.849
MENNESSON Chloé	11.600	12.233	11.250	11.400	(11)	46.483
PICARD Juliette	12.350	10.866	11.300	11.800	(13)	46.316
MENNESSON Alice	11.150	11.133		10.950	(91)	33.233
SALADINI Emma	11.250		10.050	11.250	(94)	32.550
N GUYEN Gaelle		11.033	11.250		(112)	22.283
8 PATRONAGE SCOLAIRE LAIQUE						
FRA LYON 03	35.400	35.966	32.200	33.900		137.466
POIZAT Lauren	11.100	11.933	10.550	11.200	(29)	44.783
BIOLLAY Coline	11.050	12.333		11.350	(79)	34.733
FOUCHER Elodie		11.700	11.150	11.350	(83)	34.200
BONAMENT Joanne	12.400		10.300	10.800	(87)	33.500
CANOT Manon	11.900	8.133	10.500		(104)	30.533
9 UNION GYMNIQUE ATHLETIQUE PEAGEOISE						
FRA BOURG DE PEAGE	33.450	35.466	33.600	34.500		137.016
ZUMARAN Aurelie	10.750	11.633	12.400	11.500	(15)	46.283
TREFEL Sarah	11.100	12.033	11.150	11.800	(17)	46.083
SERVEAUX Morgane	11.500	10.033	8.200	11.200	(64)	40.933
SFERRAZZA Marine		11.800	10.050		(114)	21.850
MANIN Harmonie	10.850			9.650	(124)	20.500
10 UNION GYMNIQUE SAPEURS POMPIER PORTES LE						
FRA PORTES LES VALENCE	35.300	33.566	34.500	32.550		135.916
JUILLET Rosabel	11.850	10.966	11.450	11.100	(23)	45.366
ODE Maëlys	10.600	11.000	11.700	10.950	(36)	44.250
GAIGHER Rachel	11.900	11.600	11.350		(78)	34.850
LOUCHE Chris	11.550	10.933		9.900	(95)	32.383
DATCHARY Eva			11.150	10.500	(117)	21.650
11 STADE LAURENTIN GYMNASTIQUE						Equipe 2
FRA SAINT LAURENT DU VAR	34.600	33.765	31.350	36.050		135.765
FERNANDEZ Magali	12.350	11.233	12.100	12.150	(3)	47.833
RESTES Karine	11.500	12.566	9.550	12.200	(18)	45.816
CALISSI Mylène	10.750	9.966	9.700	11.700	(56)	42.116
DOSE Cristie					(132)	0.000
12 CLUB DE GYMNASTIQUE ARTISTIQUE SIX FOURN						
FRA SIX FOURS LES PLAGES	34.800	32.732	34.000	34.150		135.682
ASCENSIO Eva	11.900	10.800	11.100	11.600	(22)	45.400
ASCENSIO Oceane	12.050	10.466	11.400	11.300	(25)	45.216
BURGUNTER Cindy	10.850	11.466	11.500	11.250	(26)	45.066
QUENTIN Aurore	9.950	9.566	8.600	9.100	(74)	37.216

souligné = meilleur total

_GENEQU_GAF.RPT du 21/04/2013 - 5.5.001 LOCAL - réseau -

validé le dimanche 21 avril 2013 à 17:47 - 7/17

Palmarès détaillé des équipes / Full team results

SAINT ETIENNE

Equipes GAM/GAF ZONE SUD EST

20/04/2013 au 21/04/2013

Fédération Française
de Gymnastique





Z0070016.22831.QU

JURY D et E

0016

DIVISION FEDERALE GAF

QUALIFICATIONS

Club / Association Ville / Town					Pen.	Total Score
13 ENTENTE GYMNIQUE						
FRA PIERRELATTE	35.600	33.399	32.050	34.600		135.649
FERNANDEZ Faustine	11.900	10.700	12.100	11.600	(14)	46.300
MARTINS Léonie	11.900	11.733	9.550	11.250	(33)	44.433
LOMBARDO Marina	11.600	10.800	10.400	11.500	(35)	44.300
TILMAN-GIRAUDINEAU Shana	11.800	10.866	8.900	11.500	(48)	43.066
14 OLYMPIC GYM GARDANNE						
FRA GARDANNE	34.250	31.566	34.800	34.250		134.866
MARTINEZ Léa	12.000	11.033	12.000	11.350	(12)	46.383
LOMBARDO Mathilde	11.200		11.200	11.600	(85)	34.000
RAYNAL Amelie	10.750	10.933	11.600		(90)	33.283
ROUMANI Sandra	11.050	9.033		11.300	(100)	31.383
PAYANI Amandine		9.600	9.600	11.150	(105)	30.350
15 AVENIR EVIANAIS						
FRA EVIAN LES BAINS	34.650	33.232	33.750	32.950		134.582
PARIAT Juliette	11.500	10.866	11.550	11.050	(27)	44.966
PERTUISET Julie	11.700	11.433	11.100	10.700	(28)	44.933
ARGENTO Céline	11.450	10.933	9.800	11.200	(44)	43.383
GOULD Kelly	11.250			10.450	(116)	21.700
BURNET Eloïse		10.433	11.100		(118)	21.533
16 ALLOBROGE ANNECY						
FRA ANNECY	32.750	32.833	33.600	35.150		134.333
KARPPINEN Elise	10.950	10.900	10.150	11.750	(39)	43.750
LUNEAU Julie	11.050	9.833	11.200	11.350	(43)	43.433
BONNERY Emie	10.500	10.533	11.300	10.000	(53)	42.333
GAILLARD Chloé	10.750		11.100	12.050	(86)	33.900
VIANNAY Margaux		11.400			(130)	11.400
17 ECOLE GYMNIQUE DE JASSANS						
FRA JASSANS-RIOTTIER	33.200	33.599	32.900	32.850		132.549
BARAQUE Estelle	11.550	11.800	11.950	11.550	(7)	46.850
JARRY Joana	10.600	11.066	8.100	10.950	(65)	40.716
CHAPELLE Lea	10.500		11.050	10.350	(97)	31.900
FRANÇOIS Morane		10.733	9.900	10.250	(101)	30.883
VELON Amelie	11.050	9.800			(121)	20.850
18 PATRONAGE LAIQUE DE PIERRE BENITE GYMNAS						
FRA PIERRE BENITE	32.350	33.532	32.150	34.000		132.032
MARCHAL Lucile	11.050	11.366	11.000	11.300	(30)	44.716
BARDE CABUSSON Sophie	10.900	11.500	10.600	11.700	(31)	44.700
COLAVIN Célia	10.400	10.666	10.200	11.000	(54)	42.266
LEPORT Mathilde		10.533	10.550		(120)	21.083

souligné = meilleur total

_GENEQU_GAF.RPT du 21/04/2013 - 5.5.001 LOCAL - réseau -

validé le dimanche 21 avril 2013 à 17:47 - 8/17

Palmarès détaillé des équipes / Full team results

SAINT ETIENNE

Equipes GAM/GAF ZONE SUD EST

20/04/2013 au 21/04/2013

Fédération Française
de Gymnastique




Z0070016.22831.QU

JURY D et E

0016

DIVISION FEDERALE GAF

QUALIFICATIONS

Club / Association Ville / Town					Pen.	Total Score
19 GYMNASTE CLUB DE MANDELIEU LA NAPOULE						
FRA MANDELIEU LA NAPOULE	33.650	30.599	32.500	35.050		131.799
COUVAL Fany	11.600	11.166	9.650	11.400	(38)	43.816
SALADINO Eva	11.050	8.800	10.850	11.900	(50)	42.600
ROY Daphne	10.900	10.633	10.450	10.100	(57)	42.083
NOAILLY Lou-ann	11.000	4.100	11.200	11.750	(72)	38.050
20 ASSOCIATION GYMNASTIQUE IRIGNY						
FRA Irigny	36.150	31.165	30.200	33.800		131.315
CROZIER Emma	12.000	10.433	9.750	11.450	(40)	43.633
MORETTI Katarina	12.100	10.566	10.050	10.650	(45)	43.366
ORIOU Camille	11.600		10.400	11.400	(89)	33.400
PARIZOT Audrey	12.050	10.166	8.600		(102)	30.816
PARIZOT Estelle		9.833		10.950	(122)	20.783
21 NEUVILLE GYM						
FRA NEUVILLE S/S	32.750	30.899	32.350	34.200		130.199
MALDJIAN Camille	11.250	10.633	11.000	11.500	(34)	44.383
ALBERTO Tifanie	10.650	10.133	11.100	11.200	(47)	43.083
CANTAT Pauline	10.000	10.133	10.250	10.900	(62)	41.283
TELLI Johara	10.850	8.533	10.150	11.500	(63)	41.033
ESTIVAL Anaïs					(131)	0.000
22 LES MOUETTES DE BELLEGARDE						
FRA Bellegarde Sur Valserine	32.550	32.433	33.000	32.100		130.083
GRANDCLEMENT Melanie	10.750	10.433	11.450	11.300	(37)	43.933
BERTHELIER-CARDINAUX Kassandra	10.750	10.900	11.050	10.750	(42)	43.450
DANGER Nelise	10.800	11.100	10.500	10.050	(52)	42.450
TA Melodie	11.000	10.366	7.500	9.150	(73)	38.016
23 PATRONAGE SCOLAIRE LAIQUE						Equipe 2
FRA LYON 03	32.800	32.266	32.550	31.900		129.516
VARAGNAT Estelle	11.000	11.300	8.900	10.450	(60)	41.650
BUGUET Lucile	10.700	9.766	10.900	10.100	(61)	41.466
LANCIN Laura	11.100	11.000		10.700	(93)	32.800
LEPORT Helene	10.300		11.200	10.750	(96)	32.250
GIRAUD Apolline		9.966	10.450		(125)	20.416
24 CLUB L'ISLOIS DE GYMNASTIQUE						
FRA L ISLE SUR SORGUE	33.000	31.666	31.850	32.300		128.816
ES SAKR Ymen	11.350	10.566	11.750	10.850	(32)	44.516
CABRERA Melanie	10.950	11.000	10.200	11.350	(41)	43.500
GIFFON LEVEQUE Manon	10.550	10.100		9.450	(106)	30.100
RIFFAULT Marianne		9.700	9.900	10.100	(107)	29.700
MURILLON Mélia	10.700		9.100		(127)	19.800

souligné = meilleur total

_GENEQU_GAF.RPT du 21/04/2013 - 5.5.001 LOCAL - réseau -

validé le dimanche 21 avril 2013 à 17:47 - 9/17

Palmarès détaillé des équipes / Full team results

SAINT ETIENNE

Equipes GAM/GAF ZONE SUD EST

20/04/2013 au 21/04/2013

Fédération Française
de Gymnastique





Z0070016.22831.QU

JURY D et E

0016

DIVISION FEDERALE GAF

QUALIFICATIONS

Club / Association Ville / Town					Pen.	Total Score
25 ASSOCIATION SPORTIVE VALLAURIS GOLFE-JUA						
FRA VALLAURIS	33.100	31.265	30.300	32.900		127.565
SBETTA Nelly	11.700	11.066	11.100	11.500	(24)	45.366
DO SOUTO SEMEDO Armanda	10.400	10.466	9.600	10.250	(66)	40.716
GARRO Lucie	11.000	9.733		10.950	(98)	31.683
LAVEAU Juliette		9.733	7.650	10.450	(108)	27.833
REZEAU Lizon	9.450		9.600		(129)	19.050
26 NICE GYM						
FRA NICE	32.350	28.233	30.750	35.150		126.483
CHARPENTIER Margot	11.600	9.833	10.200	11.250	(49)	42.883
TARICCO Alicia	10.950	9.600	10.100	11.800	(51)	42.450
LAMARE Charlotte	9.800	8.800	10.450	11.500	(67)	40.550
BLONDEL Laure	9.500		10.100	11.850	(99)	31.450
27 HYERES GYM						
FRA HYERES	33.750	31.732	27.750	33.100		126.332
GOURRIN Kelly	11.650	9.866	9.100	11.500	(55)	42.116
LE DU Julie	11.250	11.100	8.800	10.850	(58)	42.000
MOSCARDO Caroline	10.850	10.766	9.600	10.750	(59)	41.966
IVARS Chiara	10.600	9.800			(126)	20.400
CHRISTEN Orane			9.050	10.750	(128)	19.800
28 AMICALE LAIQUE JEUNES FILLES DE ROANNE						
FRA ROANNE	33.150	28.833	29.000	33.100		124.083
DECLAS Coline	10.900	8.633	10.100	10.750	(68)	40.383
TOUREY Elea	10.350	9.000	9.400	11.600	(69)	40.350
CHAMBERT Esther	11.650	11.200	6.300	10.750	(70)	39.900
TOUREY Ambrine	10.600	8.466	9.500	10.650	(71)	39.216





Z0070021.22836.QU

JURY D et E

0021

DIVISION CRITERIUM BENJAMINE GAF

QUALIFICATIONS

Club / Association Ville / Town					Pen.	Total Score
1 ASSOCIATION SPORTIVE ET CULTURELLE MUNIC						
FRA TOULON	54.350	51.800	55.300	54.850		216.300
AICARDI Alizee	<u>20.250</u>	<u>19.750</u>	20.450	<u>20.450</u>	(1)	<u>80.900</u>
ALVES INES	17.750	16.250	18.350	17.150	(8)	69.500
CHANTREAU Laureen	16.250	15.800	16.500	17.250	(10)	65.800
BESSION Mareka			16.500	15.050	(58)	31.550
JANOT Margo	16.350	13.950			(60)	30.300

souligné = meilleur total

_GENEQU_GAF.RPT du 21/04/2013 - 5.5.001 LOCAL - réseau -

validé le dimanche 21 avril 2013 à 17:47 - 10/17

Palmarès détaillé des équipes / Full team results

SAINT ETIENNE

Equipes GAM/GAF ZONE SUD EST

20/04/2013 au 21/04/2013

Fédération Française
de Gymnastique





Z0070021.22836.QU

JURY D et E

0021

DIVISION CRITERIUM BENJAMINE GAF

QUALIFICATIONS

Club / Association Ville / Town					Pen.	Total Score
2 GYMNASTIQUE DU PAYS D'AIX EN PROVENCE						
FRA LES MILLES	54.800	53.750	53.000	53.650		215.200
CARUANA Camille	17.800	19.700	19.550	18.350	(2)	75.400
TRUCHARD Alisson	19.300	17.600	15.100	18.200	(6)	70.200
DOZON Louna	17.700	16.450	16.850	17.100	(9)	68.100
DIETRICH Lucie	16.650	15.300	16.600	17.100	(11)	65.650
3 CAVIGAL NICE SPORTS						
FRA NICE	53.200	53.850	55.550	51.800		214.400
ROU POPESCU Claudia	17.900	18.500	19.050	17.200	(4)	72.650
MAHE Gaëlle	17.800	16.700	17.750	17.400	(7)	69.650
CLAIN Alicia		18.400	18.750	17.200	(31)	54.350
GRAC Pauline	17.500	16.950	12.350		(45)	46.800
HOWAT Suzie	17.350			13.450	(59)	30.800
4 LA DRACENOISE GYMNASTIQUE section Artist						
FRA DRAGUIGNAN	52.050	47.650	55.400	53.900		209.000
PETIT Sheyen	17.850	16.200	<u>21.200</u>	19.450	(3)	74.700
REMOUS Laura	17.950	16.100	20.050	18.500	(5)	72.600
LEVAK Margaux	16.250	13.200	14.150	15.950	(23)	59.550
GUILBERT Marie	16.050		11.350	14.900	(52)	42.300
HENRY Melissa		15.350			(69)	15.350
5 GYMNASTIQUE DU PAYS D'AIX EN PROVENCE						
FRA LES MILLES	49.300	45.200	45.250	48.300		Equipe 2 188.050
SALVADOR Eva	16.250	16.300	15.800	15.900	(12)	64.250
BIANCHINI Elisa	16.600	14.450	14.950	16.300	(15)	62.300
MAGNABOSCO Manoa	16.450	14.450	14.500	16.100	(18)	61.500
6 LES LUCIOLES DE LYON						
FRA LYON	49.150	44.600	46.350	46.150		186.250
HOLM Marina	16.400	16.350	15.850	15.500	(13)	64.100
LONGEON Selma	16.650	14.800	15.600	15.900	(14)	62.950
PULIDO RODRIGUES Valentina	16.100		14.900	13.850	(49)	44.850
CASAMAYOU Magali	14.300	13.450	11.300		(53)	39.050
CREPET Emma		13.250		14.750	(65)	28.000
7 CLUB GYMNIQUE DE SAINT GINIEZ						
FRA MARSEILLE	49.050	43.250	45.350	47.950		185.600
DANIEL Jeanne	16.500	14.350	13.200	16.100	(20)	60.150
GUIDARINI Alicia	16.150		14.850	16.450	(43)	47.450
DARLET Mathilde	16.400	14.500		15.400	(46)	46.300
GHAZARIAN Milena	16.150	14.400	15.150		(47)	45.700
KHADRAOUI Assia		13.900	15.350	15.050	(50)	44.300

souligné = meilleur total

_GENEQU_GAF.RPT du 21/04/2013 - 5.5.001 LOCAL - réseau -

validé le dimanche 21 avril 2013 à 17:47 - 11/17

Palmarès détaillé des équipes / Full team results

SAINT ETIENNE

Equipes GAM/GAF ZONE SUD EST

20/04/2013 au 21/04/2013

Fédération Française
de Gymnastique




Z0070021.22836.QU

JURY D et E

0021

DIVISION CRITERIUM BENJAMINE GAF

QUALIFICATIONS

Club / Association Ville / Town					Pen.	Total Score
8 ENTENTE GYMNIQUE						
FRA PIERRELATTE	49.300	41.400	44.800	45.850		181.350
SALVI Alicia	16.350	13.850	15.100	15.800	(19)	61.100
PONT Mareva	16.350	13.450	14.700	15.200	(22)	59.700
LAGET Marion	16.600	13.450	14.150	14.850	(24)	59.050
LOMBARDO Giovanna		14.100	15.000	14.850	(51)	43.950
HUBERT Lilou	15.950				(68)	15.950
9 GYM'DANS' FRANCHEVILLE						
FRA FRANCHEVILLE	50.200	41.600	41.900	45.400		179.100
MOTAIS DE NARBONNE Emilie	16.900	15.150	13.900	15.850	(17)	61.800
DI FOLCO Camillia	16.350	13.400	13.600	15.050	(25)	58.400
MAURICE Maë	16.650	13.050	14.050	14.500	(26)	58.250
PLANES Ilona	16.650	12.700			(61)	29.350
DOUTRE Laurette			13.950	14.450	(63)	28.400
10 LA SEREINE DE MONTLUEL						
FRA MONTLUEL	48.800	39.750	40.350	44.300		173.200
SCANDELLA Tessa	16.400	13.600	14.150	15.650	(21)	59.800
POMPOUGNAC Célia	16.200	13.200	13.950	14.600	(27)	57.950
MORETTI Léna	16.200	12.950	12.250	14.050	(28)	55.450
ROCHER Estelle	15.500	11.950	11.050	12.700	(39)	51.200
11 ETOILE SPORTIVE LA VALETTE						
FRA ST CHAMOND	48.950	40.000	38.600	40.950		168.500
COTTIER Anaëlle	17.200	15.000	15.750	13.850	(16)	61.800
FRANCON Ambre	15.850	12.400	12.450	13.250	(33)	53.950
ROUCHOUSE Astrid	15.900	12.050	10.300		(54)	38.250
BOUTEYRON Ema		12.600	10.400	13.850	(56)	36.850
VIALLOON Charlotte	15.750			13.250	(62)	29.000
12 ECOLE GYMNIQUE DE JASSANS						
FRA JASSANS-RIOTTIER	46.200	38.300	36.600	38.200		159.300
FOURNIER Chloe	15.900	12.900	12.350	13.600	(29)	54.750
CHALANDARD Axelle	16.000	12.600	13.500	12.450	(30)	54.550
FOURNIER Amelie	14.300	12.800	10.750	12.150	(42)	50.000
CONTAT Anouck	13.150		10.550		(66)	23.700
MORIN Ilona		11.550		11.400	(67)	22.950
13 LA GEXOISE						
FRA Gex	46.550	34.250	38.500	39.500		158.800
SAGNES Magdalene	15.700	12.000	13.650	12.950	(32)	54.300
LAYAT Louann	15.550	11.050	12.300	13.750	(34)	52.650
LECOUSTRE Hortense	15.250	11.200	12.550	12.800	(36)	51.800
BOIS Camille	15.300	10.350	9.550	11.950	(44)	47.150

souligné = meilleur total

_GENEQU_GAF.RPT du 21/04/2013 - 5.5.001 LOCAL - réseau -

validé le dimanche 21 avril 2013 à 17:47 - 12/17

Palmarès détaillé des équipes / Full team results

SAINT ETIENNE

Equipes GAM/GAF ZONE SUD EST

20/04/2013 au 21/04/2013

Fédération Française
de Gymnastique





Z0070021.22836.QU

JURY D et E

0021

DIVISION CRITERIUM BENJAMINE GAF

QUALIFICATIONS

Club / Association Ville / Town					Pen.	Total Score
14 NEUVILLE GYM						
FRA NEUVILLE S/S	46.250	35.600	35.600	37.850		155.300
DE PERON FACILLI Zelia	15.700	11.800	12.100	12.150	(37)	51.750
TRENET Camille	15.000	11.800	11.450	12.200	(41)	50.450
VAN SCHEL Juliette	15.550	10.150	12.050		(55)	37.750
CLEMENT Jeanne		12.000	10.500	12.250	(57)	34.750
BIGOT Mathilde	14.900			13.400	(64)	28.300
15 AVENIR GESSIEN DE THOIRY						Equipe 2
FRA THOIRY	47.800	33.850	35.750	37.650		155.050
GER SCHOPPER Amelie	16.350	11.750	10.850	13.350	(35)	52.300
STORNI Laura	15.750	11.250	12.150	12.500	(38)	51.650
TSCHANZ Sophie	15.700	10.850	12.750	11.800	(40)	51.100
FLAMAND Maeline	15.000	10.100	10.150	10.300	(48)	45.550





Z0070022.22837.QU

JURY D et E

0022

DIVISION CRITERIUM BENJAMINE/MINIME GAF

QUALIFICATIONS

Club / Association Ville / Town					Pen.	Total Score
1 UNION GYMNIQUE AIX LES BAINS						
FRA AIX LES BAINS	49.500	49.850	55.150	51.500		206.000
FONTAINE Emma	17.050	16.500	<u>19.300</u>	18.850	(3)	71.700
CURIE Clémentine	16.900	17.500	18.550	17.450	(5)	70.400
BATAILT Lucie	15.550	15.850	17.300	15.200	(25)	63.900
2 INDEPENDANTE STEPHANOISE						
FRA SAINT ETIENNE	53.500	50.800	49.600	50.850		204.750
TRABLEAU Clarisse	18.150	17.450	18.100	18.750	(2)	72.450
GIRON Laura	17.300	16.700	16.350	15.950	(12)	66.300
MASSELIN Violette	18.050	16.650	15.150	13.800	(27)	63.650
BLANC Clarence	16.150	14.850	14.650	16.150	(41)	61.800
3 EDGAA PUBLIER						
SUI PUBLIER	51.250	49.450	51.350	51.400		203.450
SUI <u>WOLFISBERG Pirjo</u>	<u>18.250</u>	17.250	18.800	<u>19.500</u>	(1)	<u>73.800</u>
SCOTTO Andréa	16.600	15.450	17.750	18.250	(9)	68.050
SUI WOLFISBERG Kirsi	16.250	16.650	14.800	13.350	(46)	61.050
BARRIO Elsa	16.400	15.550	12.850	13.650	(63)	58.450

souligné = meilleur total

_GENEQU_GAF.RPT du 21/04/2013 - 5.5.001 LOCAL - réseau -

validé le dimanche 21 avril 2013 à 17:47 - 13/17

Palmarès détaillé des équipes / Full team results

SAINT ETIENNE

Equipes GAM/GAF ZONE SUD EST

20/04/2013 au 21/04/2013

Fédération Française
de Gymnastique





Z0070022.22837.QU

JURY D et E

0022

DIVISION CRITERIUM BENJAMINE/MINIME GAF

QUALIFICATIONS

Club / Association Ville / Town					Pen.	Total Score
4 GIERES GYMNASTIQUE						
FRA GIERES	50.500	51.350	51.650	49.800		203.300
PIJOURLET Marie	17.550	17.500	16.900	17.300	(6)	69.250
PIGNY Diana	16.450	<u>17.700</u>	18.100	16.750	(7)	69.000
VONGSAVADY Chloé	16.450	16.150	16.650	14.250	(29)	63.500
LEPINE Jade	16.500	13.100	16.600	15.750	(36)	61.950
5 ANNEXE NOIR THIERS GYMNASTIQUE D'AVIGNON						
FRA AVIGNON	49.350	47.500	52.300	52.050		201.200
AUBERT Heloise	16.650	17.150	18.650	18.500	(4)	70.950
DEMIR Lisa	16.350	15.600	16.250	16.500	(18)	64.700
TCHIKNAVORIAN Carla	16.350	13.750	17.400	17.050	(19)	64.550
EMERIC Marina		14.750		12.550	(98)	27.300
GRANGIER Maïlys	15.300		11.100		(102)	26.400
6 HYERES GYM						
FRA HYERES	49.150	48.850	50.050	50.050		198.100
GHELARDI Clara	16.600	16.550	17.750	17.100	(10)	68.000
ZARCONI Faustine	16.500	16.050	16.250	16.900	(14)	65.700
PIN Priscillia	16.050	16.250	16.050	16.050	(21)	64.400
7 LA DRACENOISE GYMNASTIQUE section Artist						
FRA DRAGUIGNAN	51.150	46.400	49.500	50.450		197.500
SARA Laurine	18.050	15.650	17.250	17.750	(8)	68.700
THOMERET Sarah	17.000	15.250	16.600	17.050	(13)	65.900
LECORVAISIER Mathilde	16.100	15.500	15.650	15.400	(32)	62.650
GODET Anouchka	15.900	14.700	15.350	15.650	(44)	61.600
8 ETOILE GYMNIQUE ISTRES ENTRESSEN						
FRA ISTRES	48.850	47.350	48.600	51.100		195.900
OBERTO Emma	15.900	15.850	16.400	17.000	(15)	65.150
SIBETHAL Flora	16.500	15.600	15.050	16.900	(22)	64.050
MORTIER Ninon	16.300	15.900	14.500	17.200	(24)	63.900
SCISCO Luna	16.050	12.250	17.150	16.650	(35)	62.100
9 STADE LAURENTIN GYMNASTIQUE						
FRA SAINT LAURENT DU VAR	50.800	46.450	45.700	48.500		191.450
RESTIVO Cloé	17.750	16.500	15.150	17.800	(11)	67.200
MAZERBOURG Manon	17.100	15.350	14.850	16.300	(28)	63.600
BERAUD Sacha	15.950	14.400	15.700	13.550	(55)	59.600
LOUKIL Leïla	15.800	14.600	13.750	14.400	(62)	58.550

souligné = meilleur total

_GENEQU_GAF.RPT du 21/04/2013 - 5.5.001 LOCAL - réseau -

validé le dimanche 21 avril 2013 à 17:47 - 14/17

Palmarès détaillé des équipes / Full team results

SAINT ETIENNE

Equipes GAM/GAF ZONE SUD EST

20/04/2013 au 21/04/2013

Fédération Française
de Gymnastique

Z0070022.22837.QU

JURY D et E

0022

DIVISION CRITERIUM BENJAMINE/MINIME GAF

QUALIFICATIONS

Club / Association Ville / Town					Pen.	Total Score
10 ASSOCIATION GYMNASTIQUE IRIGNY						
FRA Irigny	49.550	48.350	44.900	48.400		191.200
FIEVET Maelis	16.650	16.500	15.350	16.250	(17)	64.750
FORGUES MAYET Edith	16.250	16.200	15.000	16.350	(26)	63.800
DONNAY Lucile	16.650	15.650		15.800	(77)	48.100
LEJEUNE Elodie		13.950	13.800	15.150	(84)	42.900
BRUYERE Dorine	15.750		14.550		(94)	30.300
11 CASCOL OULLINS						
FRA LA MULATIÈRE	49.850	47.900	45.950	44.350		188.050
DUMAS Faustyne	16.450	15.650	16.000	14.150	(34)	62.250
NOGIER Nina	16.650	15.450	13.550	14.850	(50)	60.500
RODRIGUEZ Juliette	16.750	16.800	15.050		(76)	48.600
NOGUEROL Camille		14.650	14.900	15.350	(80)	44.900
12 AMICALE CLUB SEYSSINET						
FRA SEYSSINET - PARISSET	49.600	45.000	43.550	48.150		186.300
FATOUX Lola	16.600	15.550	13.850	15.900	(38)	61.900
HAITAYAN Oumy	16.350	14.450	14.050	16.400	(45)	61.250
CHENEVEZ Nina	16.550	14.650	14.500	15.300	(47)	61.000
BOLLINI Lola	16.450		15.000		(91)	31.450
BRELLIER Océane		14.800		15.850	(93)	30.650
13 AVANT GARDE TAIN TOURNON						
FRA TAIN L'HERMITAGE	49.700	44.500	43.100	47.900		185.200
MARTIN Maéva	16.350	14.950	13.950	16.500	(42)	61.750
PEYRONNEL Albena	16.750	15.400	12.850	15.650	(48)	60.650
FIEVEE Eléa	15.850	14.100	15.150	15.450	(49)	60.550
ROBERTON Inès	16.600	14.150	14.000	15.750	(51)	60.500
14 LES MOUETTES DE BELLEGARDE						
FRA Bellegarde Sur Valserine	51.000	43.100	45.600	45.400		185.100
ROCHETTE Maddy	17.850	14.200	16.000	14.650	(31)	62.700
BORNARD Marie	16.550	14.850	15.550	15.600	(33)	62.550
CRETIN Camille	16.600	12.000	13.950	15.150	(68)	57.700
NICCO Lucy		14.050	14.050		(96)	28.100
MISCIALI Priscilla	15.200			11.850	(100)	27.050
15 ALLOBROGE ANNECY						
FRA ANNECY	48.900	46.350	43.050	46.650		184.950
DUMAS Pauline	16.050	15.550	14.850	15.500	(37)	61.950
DECARRE Alizée	16.300	15.450	14.350	15.700	(40)	61.800
FAVRE MARGOT Emeline	16.550	15.350	12.600	15.450	(52)	59.950
BLANQUART Aurore	15.950			12.850	(95)	28.800
GARDE Noémie		13.300	13.850		(99)	27.150

souligné = meilleur total

_GENEQU_GAF.RPT du 21/04/2013 - 5.5.001 LOCAL - réseau -

validé le dimanche 21 avril 2013 à 17:47 - 15/17

Palmarès détaillé des équipes / Full team results

SAINT ETIENNE

Equipes GAM/GAF ZONE SUD EST

20/04/2013 au 21/04/2013

Fédération Française
de Gymnastique





Z0070022.22837.QU

JURY D et E

0022

DIVISION CRITERIUM BENJAMINE/MINIME GAF

QUALIFICATIONS

Club / Association Ville / Town					Pen.	Total Score
16 LEGION VIENNOISE VIENNE						
FRA VIENNE	49.650	45.550	42.150	46.300		183.650
TCHENQUELA Mia	16.550	17.250	14.500	15.650	(23)	63.950
BLANCA PERRET Chloé	17.700	14.650	14.100	16.400	(30)	62.850
INGREMEAU Julie	15.150	13.650	13.550	14.250	(74)	56.600
GLE Y Anaïs	15.400	11.950	11.150		(89)	38.500
17 CAVIGAL NICE SPORTS						
FRA NICE	47.950	45.900	41.350	47.700		182.900
BENETE Marina	16.150	15.700	10.300	17.600	(54)	59.750
D'AMBROSIO Emilie	15.900	15.500	13.250	14.800	(57)	59.450
BERTHIER Marie-lou	15.900	14.700		15.300	(79)	45.900
GUIGLION Pauline	15.400	14.200	13.100		(85)	42.700
GIRODENGO Pauline			15.000	12.500	(97)	27.500
18 GYMNASTIQUE SPORTIVE ROGNONAISE						
FRA ROGNONAS	47.600	44.250	44.550	46.400		182.800
NICOLAS Lucie	16.200	13.750	16.050	15.850	(39)	61.850
ESTARLICH Marine	15.200	15.650	14.650	13.100	(61)	58.600
JAOU L Olivia	15.600	13.250	13.850	15.600	(64)	58.300
RIZET Celine	15.800	14.850	11.750	14.950	(70)	57.350
19 AVANT GARDE						
FRA ALBERTVILLE	48.150	44.600	44.600	45.250		182.600
BODEY Océane	15.950	15.900	15.950	16.700	(20)	64.500
POUGET Jane	15.500	14.350	14.950	15.100	(53)	59.900
POUGET Juliana	16.700	14.350	13.700	13.450	(65)	58.200
CARRON Kenza		8.350	11.250		(103)	19.600
20 ESPOIR BASTIA						
FRA BASTIA	49.100	41.550	43.350	47.750		181.750
NOTTE Lea	16.850	15.250	15.100	17.550	(16)	64.750
RICCI Maeliss	16.100	11.750	15.500	15.800	(59)	59.150
PERNA Mariah	16.150	13.350	12.750	14.400	(73)	56.650
CHAUTARD Chiara	16.100	12.950	11.700	14.300	(75)	55.050
21 ETOILE GYMNIQUE ISTRES ENTRESSEN						Equipe 2
FRA ISTRES	46.900	41.800	44.100	48.200		181.000
JOURDAN Rose-may	15.600	13.500	14.600	15.900	(56)	59.600
LAROCHE-DEMOLIN Marine	15.700	14.400	12.100	15.650	(67)	57.850
DE FALCO Ines	15.600		15.850	16.650	(78)	48.100
KHALFAOUI Ines	15.600	13.900		14.700	(83)	44.200
GUISGAND Clara		13.000	13.650		(101)	26.650

souligné = meilleur total

_GENEQU_GAF.RPT du 21/04/2013 - 5.5.001 LOCAL - réseau -

validé le dimanche 21 avril 2013 à 17:47 - 16/17

Palmarès détaillé des équipes / Full team results

SAINT ETIENNE

Equipes GAM/GAF ZONE SUD EST

20/04/2013 au 21/04/2013

Fédération Française
de Gymnastique





Z0070022.22837.QU

JURY D et E

0022

DIVISION CRITERIUM BENJAMINE/MINIME GAF

QUALIFICATIONS

Club / Association Ville / Town					Pen.	Total Score
22 INDEPENDANTE STEPHANOISE						Equipe 2
FRA SAINT ETIENNE	49.100	44.100	41.800	45.500		180.500
BACHELIER Pauline	16.050	15.500	14.000	16.200	(43)	61.750
TORRES Anais	16.350	13.250	14.650	14.800	(60)	59.050
HOUCINI Dorine	16.700	14.650	12.150	14.500	(66)	58.000
SAHUC Flore	15.950	13.950	13.150	14.350	(69)	57.400
23 ETOILE SPORTIVE LA VALETTE						
FRA ST CHAMOND	48.800	42.400	39.000	45.100		175.300
BEAUZAC Justine	16.200	13.750	14.000	15.350	(58)	59.300
BOURGEOIS Alice	16.300		12.900	15.600	(81)	44.800
BOUTEYRON Marie	16.300	13.800		14.150	(82)	44.250
BEDNAREK Camille	15.700	14.350	12.100		(86)	42.150
RIERA-NAVARRO Amélie		14.250	10.350	11.500	(90)	36.100
24 OLYMPIC GYM GARDANNE						
FRA GARDANNE	48.350	41.400	36.250	46.300		172.300
NACEUR Deborah	16.300	14.500	10.500	16.000	(71)	57.300
BUDANIC Marie	15.900	13.900	11.550	15.700	(72)	57.050
VERCHERE Tiffany	16.000	12.900	12.000		(87)	40.900
BOUASSE Marion		13.000	12.700	14.100	(88)	39.800
SCICCHITANO Emma	16.050			14.600	(92)	30.650

souligné = meilleur total

_GENEQU_GAF.RPT du 21/04/2013 - 5.5.001 LOCAL - réseau -

validé le dimanche 21 avril 2013 à 17:47 - 17/17